

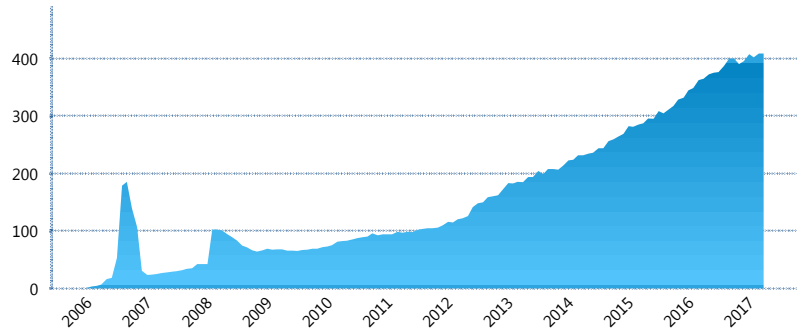
### I. INFORMACIÓN FINANCIERA

#### I) Detalles del Fondo

Detalles del Fondo	
Razón Social	Meta Siefore Adicional, S.A. de C.V.
Inicio de Operaciones	31/01/2006
Tipo de Fondo	Complementaria
Clave Bolsa	METAS
Activos Administrados *	409
ISIN	MX54ME0A0021
Comisión Anual	1%
Administrador	MetLife Afore, S.A. de C.V.
Director General	Mtro. Enrique Alejandro Giménez
Presidente del Consejo	Sofía Belmar Berumen

#### Activos Administrados \*

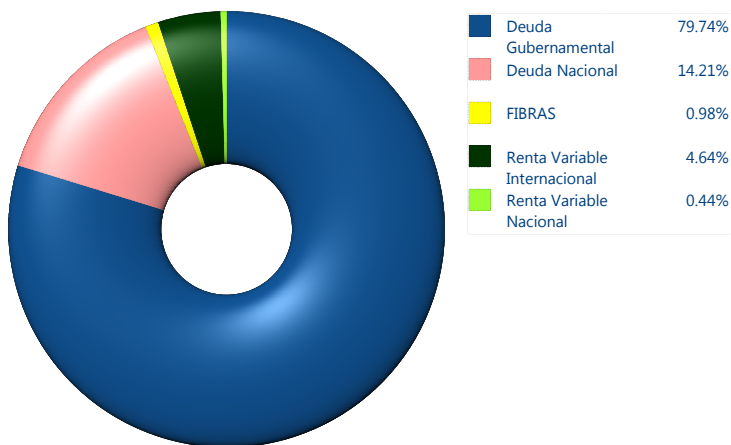
\$409



\*Cifras en millones de pesos

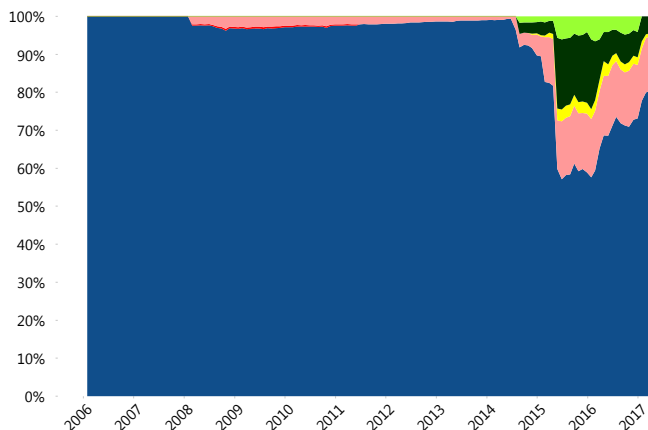
Contiene el efecto de fusiones, cortes transversales y transferencias por edad. Para mayor información consultar: <http://www.consar.gob.mx/gobmx/Aplicativo/Factsheets/EC/ECSAR.pdf>

#### II) Inversiones



Tipo de Instrumento		Metlife (AC1)	Sistema Adicionale...
Renta Variable Nacional	Renta Variable Nacional	0.44%	4.59%
	<b>Total</b>	<b>0.44%</b>	<b>4.59%</b>
Renta Variable Internacional	Renta Variable Internacional	4.64%	12.19%
	<b>Total</b>	<b>4.64%</b>	<b>12.19%</b>
Mercancías	Mercancías	0.00%	0.03%
	<b>Total</b>	<b>0.00%</b>	<b>0.03%</b>
FIBRAS	FIBRAS	0.98%	1.30%
	<b>Total</b>	<b>0.98%</b>	<b>1.30%</b>
Estructurado	Estructurados	0.00%	0.06%
	<b>Total</b>	<b>0.00%</b>	<b>0.06%</b>
Deuda Nacional	Alimentos	0.33%	0.25%
	Automotriz	0.00%	0.10%
	Banca de Desarrollo	0.00%	1.70%
	Bancario	0.48%	1.25%
	Bebidas	0.00%	0.03%
	Cemento	0.00%	0.01%
	Centros Comerciales	0.00%	0.00%
	Consumo	0.00%	0.22%
	Empresas Productivas del Estado	2.47%	2.85%
	Estados	0.00%	1.74%
	Europeos	1.20%	0.99%
	Grupos Industriales	0.00%	0.05%
	Infraestructura	4.70%	1.61%
	Otros	1.07%	0.49%
	Papel	0.00%	0.01%
	Serv. Financieros	0.00%	0.05%
	Telecom	2.64%	0.30%
Transporte	0.00%	0.01%	
Vivienda	1.32%	1.85%	
<b>Total</b>	<b>14.21%</b>	<b>13.51%</b>	
Deuda Internacional	Deuda Internacional	0.00%	0.01%
	<b>Total</b>	<b>0.00%</b>	<b>0.01%</b>
Deuda Gubernamental	BONDES	0.13%	16.48%
	BONOS	9.33%	15.36%
	BPA182	0.80%	0.50%
	BPAS	0.00%	0.67%
	BPAT	0.00%	1.83%
	CBIC	0.00%	0.12%
	CETES	4.09%	10.63%
	REPORTO	1.36%	3.51%
	UDIBONO	62.42%	19.08%
	UMS	1.62%	0.15%
<b>Total</b>	<b>79.74%</b>	<b>68.32%</b>	
<b>Total</b>	<b>100.00%</b>	<b>100.00%</b>	

#### Evolución de Inversiones



\*\*Considera las inversiones de todo el grupo de SIEFORES Adicionales  
Cifras al cierre de abril de 2017

### III) Desempeño

#### Rendimiento Bolsa

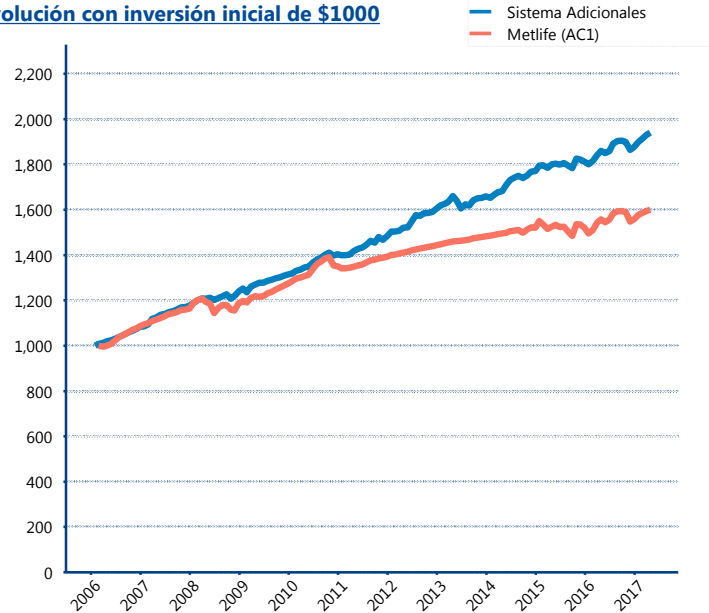
Tipo	Metlife (AC1)	Sistema Adicionales
1 año	2.87%	4.40%
2 años	2.43%	3.72%
3 años	2.33%	4.84%
5 años	2.55%	4.94%

#### Indicador de Rendimiento Neto

N/A

Promedio Simple	%
Promedio Ponderado	0.00 %

#### Evolución con inversión inicial de \$1000



Construido con el precio de la Siefore registrado en la Bolsa Mexicana de Valores

### IV) Medidas de sensibilidad y riesgos

#### Evolución del Plazo Promedio Ponderado

